



Panni per pavimenti monouso ad alte prestazioni, neutri ideali per la disinfezione. Da utilizzare rivolgendo le linee a zig zag verso il basso.



Vedi come funziona il sistema Claraclean Go!



44x11 cm



10 gr



100% PES



Sì




Produttore	Avet AG
Tipologia di utilizzo	Monouso
Brevetto	Internazionale ed Europeo
Impatto ecologico	Prodotto che non inquina l'ambiente
Tracciabilità	Lotti di produzione certificati e registrati
Laboratorio	Weber & Leucht, Fulda
Prodotto impregnato	Nessun prodotto

Dati tecnici	
Peso al m ²	240 g/m ²
Materiale	100% Monofilamento di PES
Spessore	2 mm
Varianti larghezza	28 - 40 - 50/60cm
Assorbimento massimo	160% del peso del tessuto
Modalità di produzione	Solidificazione a getto d'acqua

Destinazione d'uso

Tutti i pavimenti



Utilizzo

Impregnare il panno di acqua per la pulizia meccanica oppure di soluzione disinfettante per la disinfezione (consigliato l'utilizzo di telaio Spraymop DRIZZ con serbatoio da 1 o 1/2 Litro) o tramite immersione in un secchio contenente acqua/soluzione disinfettante (quantità 1-2 dl per panno)

Capacità produttiva utilizzo 80 - 90m²

Applicazione

I panni per pavimenti vengono consegnati asciutti.

La pulizia meccanica (che sfrutta il solo potere meccanico della microfibra) viene eseguita solo con acqua. La disinfezione si ottiene impregnando i panni di soluzione disinfettante..

Caratteristiche principali di ClaraCleanGo SX!

- 100% Monofilamento di PES
- Rimozione di polvere, sporco grossolano, capelli
- Usare asciutto, umido o bagnato

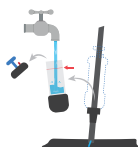
Vantaggi di ClaraCleanGo!

- Uso ridotto di prodotti per la pulizia
- Tempo di stoccaggio illimitato senza germi
- Elevata sicurezza e salute sul lavoro
- Istruzioni semplici per il personale
- Eliminazione dell'intero processo di lavaggio a differenza di pannetti e frange tradizionali
- Scorrimento ultraleggero

Descrizione

I pannetti ClaraCleanGo! offrono prestazioni di pulizia senza precedenti. I processi di pulizia non vengono modificati. ClaraCleanGo! può essere facilmente integrato nei processi esistenti.

NON DISPERDONO MICROPLASTICHE.

Istruzioni d'uso

1. Riempire il serbatoio



2. Posizionare con linee dritte in alto



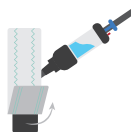
3. Pressurizzare



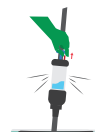
4. Spruzzare l'acqua



5. Pulire con movimento ad S



6. Rimuovere e gettare il panno



7) togliere pressione e svuotare l'acqua



PROCEDURA OPERATIVA

SWEESH TECHNOLOGY srl - VIA MEUCCIO RUINI 74/L CAP 42124 REGGIO EMILIA
web: www.sweeshtec.com Email: info@sweeshtec.com